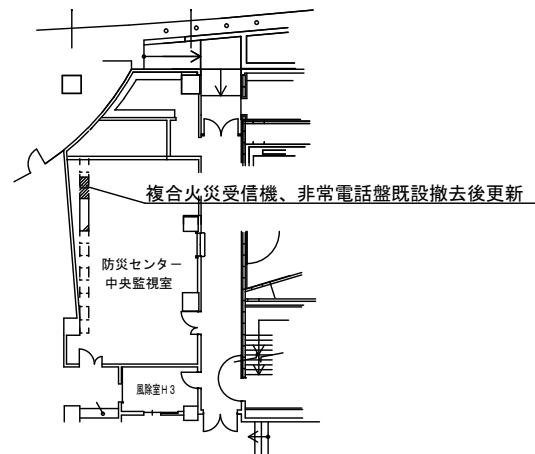
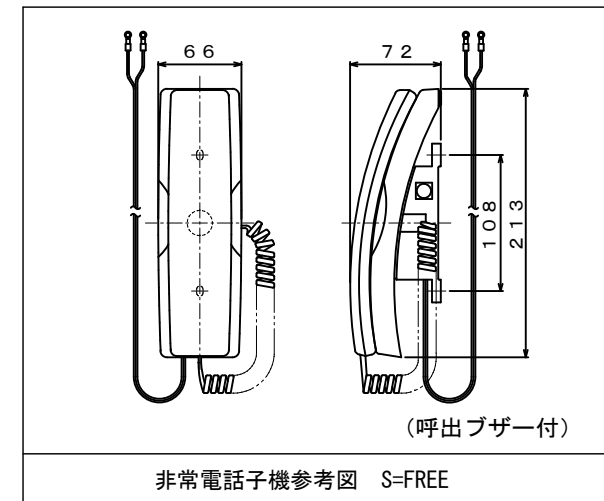




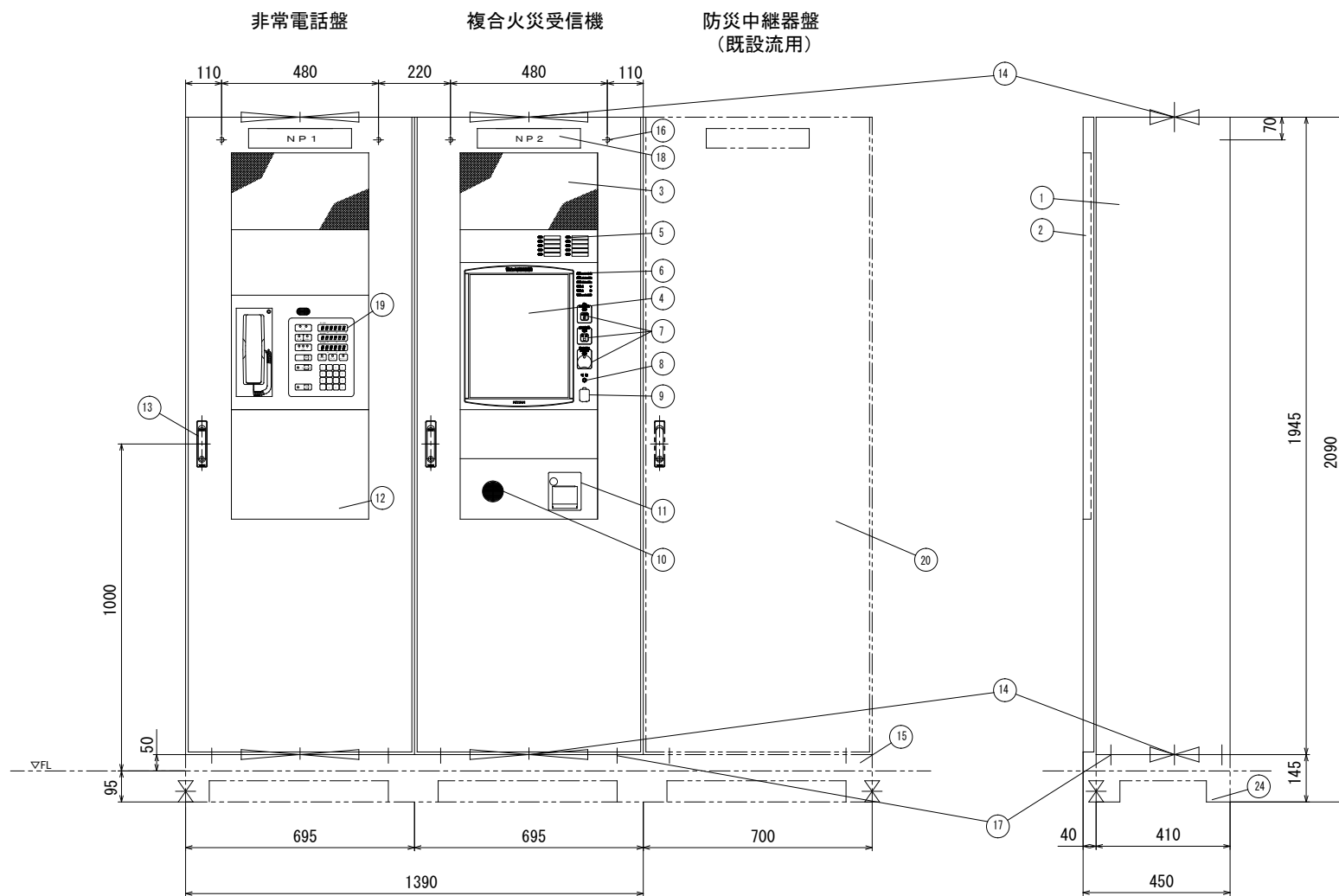
付近見取り図 S=free



高層棟1階防災センター平面図S=1/400



非常電話子機参考図 S=FREE



複合火災受信機・非常電話盤参考図 S=1/20

20	防災中継器盤	1		既設流用
19	非常電話親機	1	NET-A6-70L	自動選択方式
18	装置銘板	2	白地黒文字	
17	本体底部取付穴	8		φ15
16	背面取付穴	4		φ15
15	据置台	1		既設流用
14	配線口	4	上・下	
13	扉ハンドル	2	A-481-3-1	キーなし
12	ブランクパネル	3		
11	プリンター	1		
10	音孔	1		
9	USBポート	1	(カバー内)	
8	電話ジャック	1		
7	操作部	各1		
6	各種警報表示灯	6	LED	
5	諸表示灯	10	LED	
4	LCD表示・操作部	1	タッチパネル	
3	放熱用パンチングメタルパネル	2		内部フィルター
2	扉	2		SPC t2.0
1	本体	2		SPC t2.0
番号	部品名	個数	図番・型名	材質・処理

1/3 山口県国際総合センター
自動火災報知設備改修工事 設計図

種別 付近見取り図 平面図 機器姿図 縮図
単位 mm

複合盤は自立型とし、仕様は下記とする	
GR型	4系統 2557アドレス/1系統
受信機	
・火災表示	382回線
防災運動制御盤	
・防排煙	249回線
防火戸	57L 防火シャッター 11L
排煙口・排煙ダンパー	61L 防火ダンパー 59L
給気口	13L 排煙機始動 7L
排煙窓	4L 防火戸シャッター 10L
垂れ壁	21L パニックオープン 6L
・付属表示	62回線
スプリンクラー 放出24L	
ポンプ起動 1L	故障 1L 呼水槽減水 1L
泡 放出3L	
ポンプ起動 1L	故障 1L 呼水槽減水 1L
ブースターポンプ (スプリンクラー用)	
ポンプ起動 1L	故障 1L 呼水槽減水 1L
中間水槽	満水 1L 減水 1L
ジョッキポンプ (スプリンクラー用)	
ポンプ起動 2L	故障 2L
ブースターポンプ (連絡送水管用)	
ポンプ起動 1L	故障 1L
二酸化炭素	準備 4L 起動 1L 放出 4L
閉止弁閉止 1L 制御盤異常 1L	
自動ガス遮断弁	7L
ガス漏れ受信機	
5回線	
非常電話盤	
非常電話 (自動選択)	70回線 (実窓 59L 予備 11L)
運動機器制御方式	
防火戸、防火シャッター	アナログ式感知器連動
防火ダンパー	自火報連動
給気口	同排煙区画の排煙口と連動する
排煙ファン	排煙口開放信号により始動
排煙口・排煙ダンパー	現場手動開放及び遠隔起動
排煙窓	自火報連動 (タワー棟10、18、22、27階の自火報1番と連動)
防排煙運動制御盤より自火報発報時及び排煙口開放確認時 (階別・棟別) に空調機制御盤へ (有電圧a) 接点DC24Vを供給する。(中央監視盤経由)	
複合盤は非常放送設備連動用として、下記の信号を移信する。	
・棟別・階別火災信号	50点
・CO2区画停止信号	4点
・非常電話信号	1点
複合盤は中央監視盤へ全点移信する。	
シリアル移信 (RS-232C)	

棟	中継器盤名称	階	点 数 表 (回線数表)																						
			火報		ガス		防排煙							附 属											
			アナログ式感知器	火報警戒	ガス漏れ警戒	垂れ壁	防火戸	防火シャッター	防火ダンパー	排煙口・ダンパー	給気口	排煙機	排煙窓	防火戸シャッター	パニックオープン	連絡送水管	SP	F	CO2	その他	高架水槽・中間水槽	自動ガス遮断弁			
高層棟	RH-H1-1	B1F	7	8	1		1	2		2	1					1	4		3	5	6		1		
		1F	12	5			3	3	5	7	1		1			2									
		2F	10	6			1		4	7	1		2			1									
	RH-H3-1	3F	13	4			1		5	8	1		2			1									
		4F	15	3		1	1	1	4	3	1		2	1		1								1	
	RH-H5-1	5F	7	2			3		1	1	1		1			1									
		6F	5	2			3		4	1	1					1									
	RH-H7-1	7F	5	2			3		2	1	1					1									
		8F	8	3			3		3	4	1					1									
	RH-H9-1	9F	10	2		1	2	1	2	7	1					1								1	
10F		10	2			3	2	2	5	1					1										
RF		4	1						1		3	1													
アリーナ棟	RS-A1-1	1F	3	7					4	1	2				1								2		
		2F	4	2			1	1				2			1										
		3F	3	6	1		3		5	2		2			1								1		
	RS-A5-1	4F	22	4			2						1		1										
		5F	13	2			3		1				2		1										
RF	3	1			1		2																		
タワー棟	RS-T2-1	1F	6					1		4	1				1										
		2F	8				2		2	2					1										
		3F														1									
		4F	14					2		1			2	1		1									
		5F	7					2							1										
		6F	1												1										
		7F																							
		8F																							
		9F																							
		10F	4																						
		11F																							
		12F																							
		13F																							
		14F																							
		15F														2		4						2	
		16F																							
		17F																							
		18F	4																						
		19F																							
		20F																							
		21F	1																						
		22F	4																						
		23F																							
		24F																							
		25F																							
		26F																							
		27F	4																						
		RS-T28-1	28F	11					8		1						1								
29F	10						3		3						1										
30F	11						5		3						1										
31F	13								2														1		
駐車場棟	RS-T02-1	1F	11	11	8		1	5				2											1		
		2F	18	18	8		7		1		3														
		3F	15	15	8		7				3														

種別	2/3	山口県国際総合センター 自動火災報知設備改修工事	設計図
	種別	機器仕様 点数表	縮図
単位	mm		

防火ダンパー連動表				
棟	階	防火ダンパーNO	自火報警NO	
高層棟	1F	1	1、 ES-1	
		2	1~5 B1F-1~8	
		3	B1F-1~8	
		4	4、 P-1F-1	
		5	5、 P-1F-2	
		2F	1	1F-1~5
			2	1、 2
			3	2、 1F-3、 3F-2
			4	3F-2、 1F-2、 3
		3F	1	1、 2
			2	4F-1、 2
			3	3、 2F-3
4	3、 2F-3			
5	2F-4、 5			
4F	1	1、 2		
	2	3 3F-3		
	3	3 3F-3		
	4	3F-4		
高層棟	5F	1	5F-1	
		2	1	
		3	2、 5F-2	
		4	2	

防火ダンパー連動表											
棟	階	防火ダンパーNO	自火報警NO								
高層棟	7F	1	6F-2								
		2	5F-2								
		高層棟	8F	1	7F-1						
				2	7F-2						
				3	8F-1						
				高層棟	9F	1	8F-1				
						2	8F-2				
						高層棟	10F	1	9F-1		
								2	2、 9F-2		
								アリーナ棟	1F	1	7 P-1F-1、 P-1F-3
										2	7 P-1F-1、 P-1F-3
										3	4 7
4	4 7										
アリーナ棟	2F									1	1F-1~4 1~4
		2	5								
		3	3、 4、 6、 1F-3、 4								
		4	6 1F-3、 4 P-3F-1、 3								
		5	K-1F-3、 K-2F-2、 K-3F-2、 P-3F-1								
		アリーナ棟	4F	1	4、 6、 5F-4						

防火ダンパー連動表													
棟	階	防火ダンパーNO	自火報警NO										
アリーナ棟	5F	1	4										
		アリーナ棟	RF	1	1、 5F-4								
				2	1、 5F-4								
				タワー棟	1F	1	1P-1F-3						
						2	1P-1F-8						
						3	1P-1F-6						
						4	1P-1F-6						
						タワー棟	2F	1	1、 1F-1				
								2	1 P-3F-4、 P-3F-8				
								タワー棟	4F	1	1 P-3F-4、 P-3F-8		
										タワー棟	28F	1	1、 28-1
												2	1、 28-1
タワー棟	29F											1	1、 29F-1
		タワー棟	30F									1	1、 29F-1 30F-1
												2	1、 29F-1 30F-1
				3	1								
				タワー棟	31F							1	1051 ゴミ置き場横
												1	1052 4号EV前
												1	1061 ゴミ置き場横
						1	1062 4号EV前						
						1	1071 ゴミ置き場横						
						1	1072 4号EV前						
						1	1081 EVホール						
						1	1082 4号EV前						
1	1083 H1階段												
1	1091 海峡ホール倉庫												
1	1092 4号EV前												
1	1093 H1階段												
1	1101 国際会議場倉庫												
1	1102 4号EV前												
1	1103 H1階段												
1	P1011 通訳ブース通路												

排煙機連動表			
棟	排煙機制御NO	排煙機NO	排煙口・排煙ダンパーNO
高層棟	AP-H1201	SMF-H201	B1F-1、 1F-1~3、 1F-1(アリーナ棟)、 2F-1~4、 3F-1~5、 4F-1、 2 8F-1、 2 9F-12 10F-1、 2 PHF-1
	AP-H1101	SMF-H1101	1F-4~6、 2F-5、 6、 3F-6、 7、 8F-3、 9F-3~6、 10F-3、 4
	AP-H1102	SMF-H1102	B1F-2、 1F-7、 2F-7、 3F-8、 4F-3、 5F-1、 6F-1、 7F-1、 8F-4、 9F-7、 10F-5
アリーナ棟	AP-T301	SMF-A301	3F-1
		SMF-A302	3F-2
タワー棟	AP-T401	SMF-T401	1F-1、 2F-1、 2
		SMF-T402	1F-1、 2、 2F-1~3、 3F-1~3(駐車場棟)

非常電話リスト														
棟	階	台数	電話番号	場所	棟	階	台数	電話番号	場所	棟	階	台数	電話番号	場所
高層棟	B1F	1	B1011	階段室H1	アリーナ棟	1F	1	2011	5号EV前	タワー棟	1F	1	4011	EVホール
		1	B1012	4号EV前			1	2012	展示見本市会場西			1		
		1					1	2013	展示見本市会場東			1		
	1F	1	1011	エスカレーター横			1	2014	屋外連結送水管			1	4021	湯沸し室横
		1	1012	4号EV前			1	2021	5号EV前			1		
		1					1	2022	6号EV前			1		
	2F	1	1021	中央エレベーター横			1	2031	階段室A1			1		
		1	1022	4号EV前			1	2032	303控室前			1		
	3F	1	1031	中央エレベーター横			1	2041	イベントホール東側			1	4041	7号エレベーター前
		1	1032	4号EV前			1	2042	イベントホール北側入口			1		
	4F	1	1041	リフレッシュコーナー内			1	2051	階段室A1			1	4051	7号エレベーター前
		1	1042	4号EV前			1	2052	観覧席北側			1		
5F	1	1051	ゴミ置き場横	1	2053	調整室	1							
	1	1052	4号EV前	1	2061	ACMR室	1	4281	8号エレベーター横					
6F	1	1061	ゴミ置き場横	1	3011	駐車場北側	1	4291	7号エレベーター横					
	1	1062	4号EV前	1	3012	駐車場東側	1							
	1	1071	ゴミ置き場横	1	3013	駐車場南側	1							
	1	1072	4号EV前	1	3014	屋外連結送水管	1	4301	8号エレベーター横					
	1	1081	EVホール	1	3015	駐車場西側	1							
8F	1	1081	EVホール	1	3021	駐車場北側	1							
	1	1082	4号EV前	1	3022	駐車場東側	1	4311	設備機械室					
	1	1083	H1階段	1	3023	駐車場南側	1							
9F	1	1091	海峡ホール倉庫											
	1	1092	4号EV前											
	1	1093	H1階段											
10F	1	1101	国際会議場倉庫											
	1	1102	4号EV前											
	1	1103	H1階段											
RF	1	P1011	通訳ブース通路											

3/3 山口県国際総合センター 自動火災報知設備改修工事 設計図

種別 防火ダンパー連動表、非常電話現場リスト 縮図

単位 mm